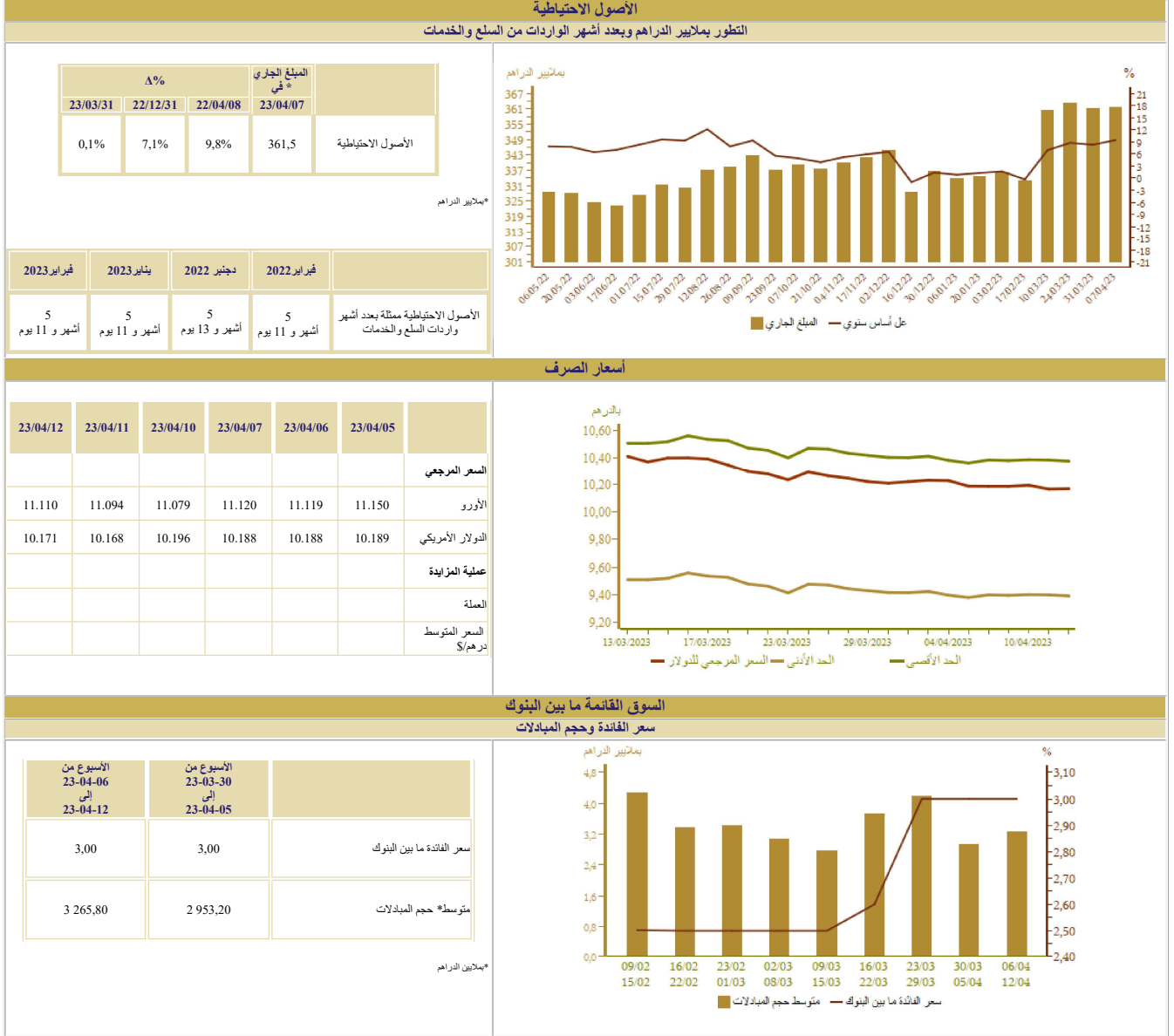


المؤشرات الأسبوعية

الأسبوع الممتد من 06 إلى 12 أبريل 2023



السوق النقدية

تدخلات بنك المغرب

الأسبوع من 23-04-06 إلى 23-04-12	الأسبوع من 23-03-30 إلى 23-04-05	المبالغ بملايين الدراهم
77 414	89 134	- عمليات إعادة التمويل من بنك المغرب
77 414	89 134	بمبادرة من بنك المغرب
43 400	55 120	تسييفات لمدة 7 أيام
5 000	5 000	اتفاقيات إعادة الشراء لمدة شهر واحد
		مبادلات الصرف
11 414	11 414	اتفاقيات إعادة الشراء 3 أشهر
1 893	1 893	البرنامج المتمم لدعم وتمويل المقاولات
15 707	15 707	قروض مضمونة
		بمبادرة من البنوك
		تسييفات لمدة 24 ساعة
		تسييفات الإيداع لمدة 24 ساعة

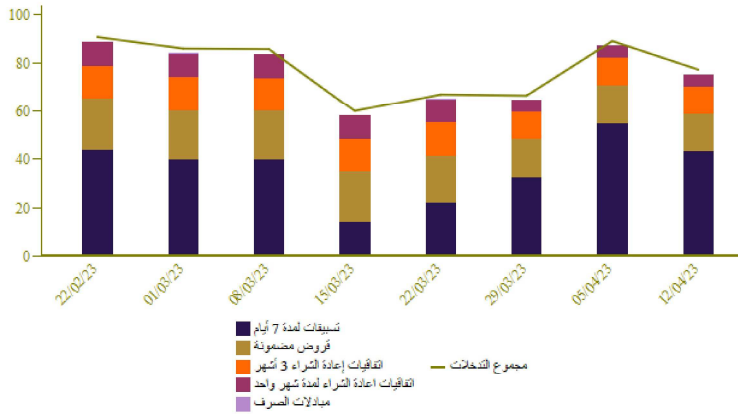
- عمليات هيكلية

نتائج التسييفات لمدة 7 أيام بناء على طلب العروض 23/04/12 بملايين الدراهم

44 260

المبلغ المكتتب

بملايين الدراهم

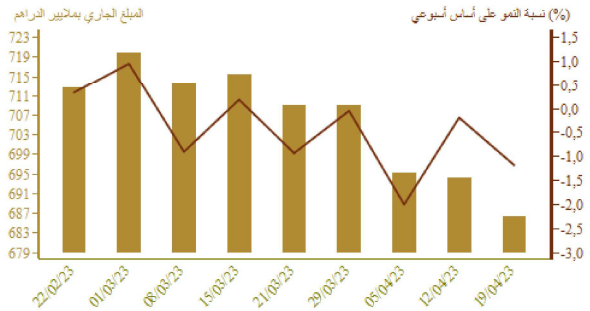


سوق الأذونات بالمزايدة

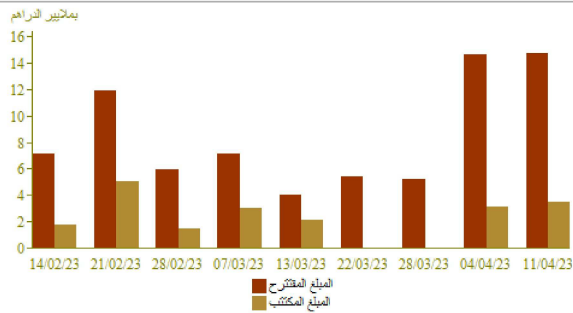
المبلغ الجاري لأذونات الخزينة

الأذونات بالمزايدة ليوم 23-04-11		التسديدات*	الأجل
الامتيازات*	سعر القفدة	من 23-04-13 إلى 23-04-19	
			يوم 35
			يوم 45
		11 373	13 أسبوعا
150	3,18		26 أسبوعا
3 250	3,53		52 أسبوعا
			سنتان
100	4,25		5 سنوات
			10 سنوات
			15 سنة
			20 سنة
			30 سنة
3 500		11 373	المجموع

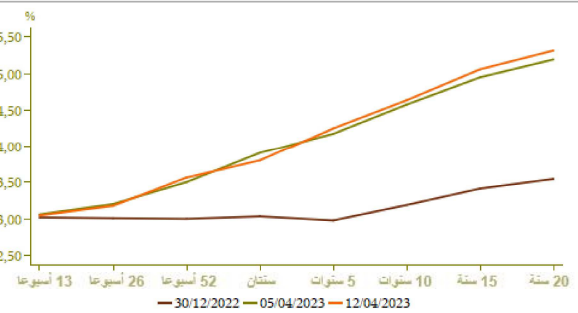
*ملايين الدراهم



نتائج عمليات المزايدة



منحنى أسعار الفائدة في السوق الثانوية

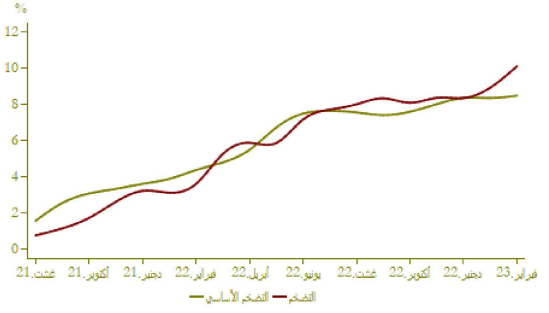


التضخم

تطور التضخم على أساس سنوي (%)

A (%)		فبراير 2023 يناير 2023	فبراير 2023 يناير 2023	
فبراير 2023	يناير 2023			
10,1	8,9	1,7		*مؤشر أسعار الاستهلاك
8,5	8,4	0,7		**مؤشر التضخم الأساسي

المصدر: (*) الندوبية السامية للتخطيط
(**) بنك المغرب



أسعار الفائدة

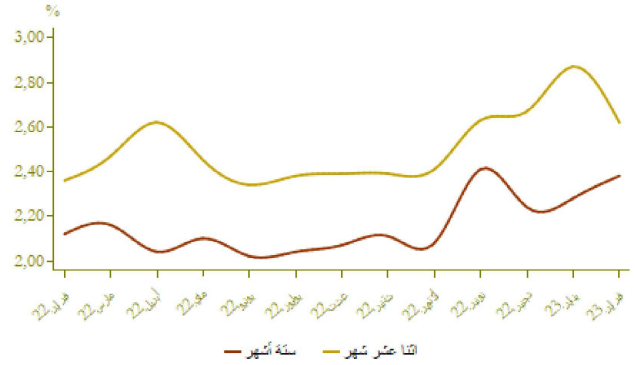
أسعار الفائدة الدائنة (%)

النصف الأول من 2023	النصف الثاني من 2022	
1,51	1,24	الحسابات على الدفاتر - سعر الفائدة الأدنى

فبراير 2023	يناير 2023	ديجنير 2022	(%)	أسعار الفائدة الدائنة
2,38	2,28	2,24		ودائع ستة أشهر
2,62	2,87	2,67		ودائع اثنا عشر شهرا

فصل 4-2022	فصل 3-2022	فصل 2-2022	أسعار الفائدة المدينة (%)
4,50	4,24	4,29	المجموع
5,72	5,33	5,14	قروض للأفراد
4,32	4,19	4,19	قروض الإسكان
6,40	6,39	6,32	قروض الاستهلاك
4,30	4,04	4,03	قروض الشركات
			حسب الهدف الاقتصادي
4,19	3,93	3,84	تسهيلات الخزينة
4,38	4,14	4,60	قروض التجهيز
5,61	5,41	5,83	قروض العقار
			حسب حجم الشركة
5,04	4,94	4,82	الشركات الصغيرة جدا والصغيرة والمتوسطة
4,19	3,87	3,79	الشركات الكبرى

المصدر: البيانات الواردة في البحث العملي الذي يتخذه بنك المغرب لدى النظام البنكي

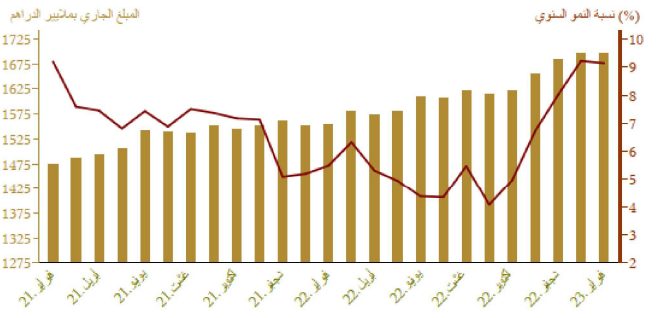


مجمعات النقد والتوظيفات المسائلة

تطور المجموع م3

A (%)		المبلغ الجاري* في نهاية فبراير 2023	
فبراير 2023	يناير 2023		
11,4	0,4	358,3	العملة الائتمانية
11,2	0,6	833,9	العملة الكتابية
11,3	0,5	1 192,3	م1
2,5	-0,1	179,3	التوظيفات تحت الطلب م2-م1
10,0	0,4	1 371,5	م2
5,5	-1,4	326,4	أصول تقنية أخرى م3-م2
9,1	0,1	1 697,9	م3
-15,5	1,1	738,5	مجموع التوظيفات المسائلة
-1,0	-0,4	332,2	الأصول الاحتياطية
33,9	5,6	24,4	صافي الأصول الأجنبية لمؤسسات الإيداع الأخرى
19,0	0,0	349,9	الديون الصافية على الإدارة المركزية
6,4	0,2	1 243,3	القروض المقدمة للاقتصاد

*مليار درهم

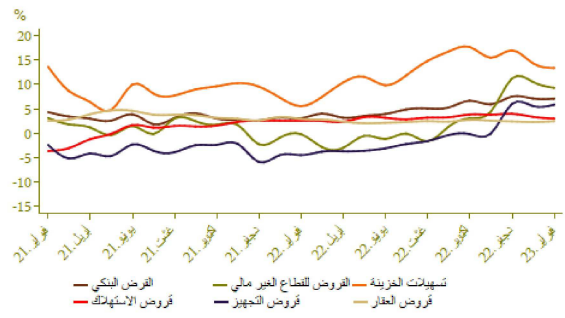


توزيع القرض البنكي حسب الغرض الاقتصادي

A (%)		المبلغ الجاري* في نهاية 2023 فبراير	
2023 فبراير	2022 فبراير		
13,4	-2,1	250,9	تسهيلات الخزينة
2,4	0,0	300,2	قرض العقار
3,0	0,0	57,6	قرض الاستهلاك
5,9	0,3	179,8	قرض التجهيز
11,6	0,9	152,1	ديون مختلفة على الزبناء
4,6	0,5	89,8	ديون معلقة الأداء
7,1	-0,3	1 030,4	القرض البنكي
6,0	-0,7	893,0	القرض للقطاع الغير مالي

*ملايين الدرهم

تطور القرض البنكي حسب الغرض الاقتصادي على أساس سنوي

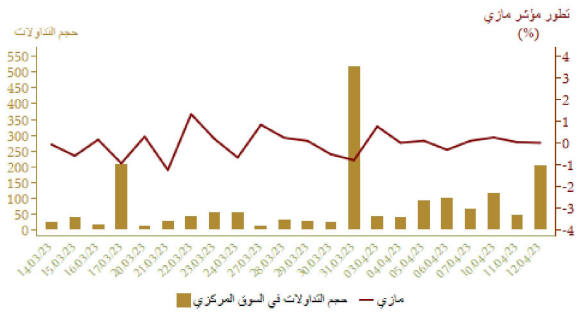


مؤشرات بورصة القيم
تطور مؤشر مازي وحجم التداولات

A %			الأسبوع		
23/04/12 22/12/30	23/04/12 23/03/10	23/04/12 23/04/05	من 23/04/06 الى 23/04/12	من 23/03/30 الى 23/04/05	
-2,11	-0,61	0,10	10 493,74	10 483,37	مؤشر مازي نهاية الفترة
			107,85	172,85	الحجم* المتوسط لتداولات الأسبوع
-2,30	-0,67	0,23	548 193,06	546 939,17	الرسملة* نهاية الفترة

*ملايين الدرهم

المصدر: بورصة الدار البيضاء



المالية العمومية

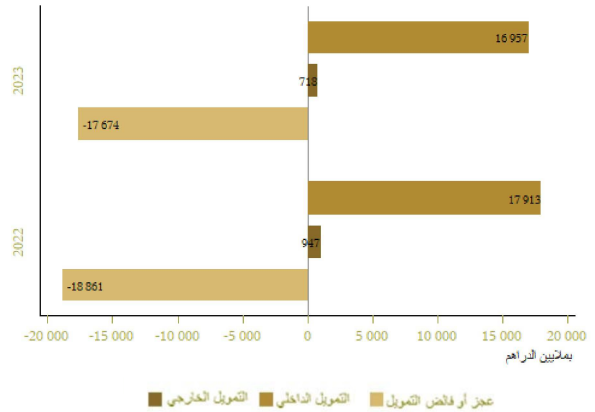
وضعية الخزينة

المبالغ بملايين الدرهم	يناير-فبراير 2022	يناير-فبراير 2023	Δ(%)
*المعاقل العادية	44 321	49 096	10,8
منها الموارد الجبائية	41 547	46 053	10,8
التفقات الإجمالية	67 622	73 336	8,5
التفقات الإجمالية دون احتساب المقاصة	62 351	67 666	8,5
المقاصة	5 271	5 670	7,6
التفقات العادية دون احتساب المقاصة	47 403	51 288	8,2
الأجور	24 034	25 570	6,4
السلع والخدمات الأخرى	13 763	14 986	8,9
فوائد الدين	4 206	4 737	12,6
التحويلات للجماعات الترابية	5 400	5 995	11,0
الرصيد العادي	-8 353	-7 863	.
نفقات الاستثمار	14 948	16 378	9,6
رصيد الحسابات الخاصة للخزينة	12 948	13 615	
قفض أو عجز الميزانية	-10 353	-10 626	
**الرصيد الأولي	-6 147	-5 889	.
تغير العمليات قيد الأداء	-8 508	-7 049	
عجز أو قفص التمويل	-18 861	-17 674	
التمويل الخارجي	947	718	
التمويل الداخلي	17 913	16 957	

*مع احتساب التدبيرية على القيمة المضاعفة للجماعات الترابية ودون احتساب موارد الخوصصة
**معامل رصيد الميزانية دون احتساب تكاليف فوائد الديون
المصدر: وزارة الاقتصاد والمالية

تمويل الخزينة

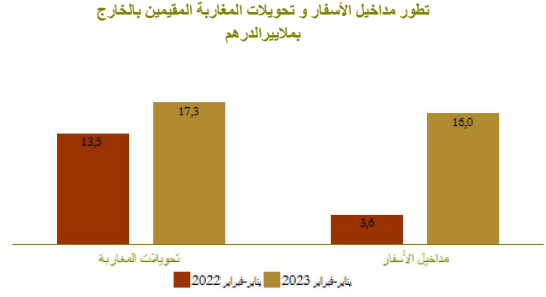
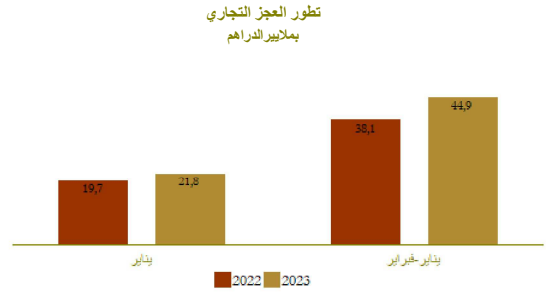
يناير-فبراير



الحسابات الخارجية

Δ (%)	المبلغ بملايين الدراهم		
	يناير-فبراير 2023	يناير-فبراير 2022	
7,9	68 715,0	63 695,0	الصادرات الإجمالية
-25,3	10 960,0	14 680,0	صادرات الفوسفات ومشتقاته
40,5	21 663,0	15 420,0	صادرات قطاع السيارات
11,6	113 634,0	101 835,0	الواردات الإجمالية
16,7	25 835,0	22 133,0	مواد التجهيز
29,6	20 721,0	15 983,0	واردات المواد الطاقية
11,9	22 737,0	20 318,0	السلع الاستهلاكية
17,8	44 919,0	38 140,0	العجز التجاري الإجمالي
	60,5	62,5	نسبة (%) تغطية الصادرات للواردات
	16 006,0	3 560,0	مداخل الأسفار
28,6	17 298,0	13 455,0	تحويلات المغاربة المقيمين بالخارج
53,6	3 368,0	2 192,0	تدفقات الاستثمارات الأجنبية المباشرة الصافية

المصدر: مكتب الصرف



الحسابات الوطنية

تطور الناتج الداخلي الإجمالي على أساس سنوي

Δ (%)	بملايين الدراهم		
	فأ-2022	فأ-2021	
0,5	301,0	299,5	الناتج الداخلي الإجمالي بالأسعار المتسلسلة
-15,1	24,9	29,3	القيمة المضافة للقطاع الفلاحي
2,3	245,6	240,0	القيمة المضافة للقطاع غير الفلاحي
5,8	356,0	336,4	الناتج الداخلي الإجمالي بالأسعار الجارية

المصدر: المندوبية السامية للتخطيط

